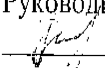
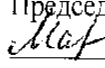
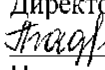


Министерство образования и науки Республики Бурятия
МАОУ Хоринская средняя общеобразовательная школа №2 им. Ю. А.
Гагарина

Обсуждено: Заседание МО Протокол №1 от 31.08.2022 г. Руководитель МО  / Копылова О. М.	Согласовано: Заседание МС Протокол №1 от 31.08.2022 г. Председатель МС  / Мамонова Е. В.	Утверждено: Директор школы  Бадарханова Л. Е. Приказ № 288 от 01.09.2022 г.
---	---	---

Рабочая программа

Название учебного курса, предмета: Изобразительное искусство

ФИО учителя, квалификационная категория: Курбатова Алина Николаевна

Класс: 2

Год составления программы: 2022-2023 учебный год

ПОЯСНИТЕЛЬНАЯ ЗАПИСКА

Рабочая программа по «изобразительному искусству» для 2 класса составлена в соответствии с

- Федеральным законом РФ «Об образовании» от 29.12.2012г. №273-ФЗ «Об образовании в Российской Федерации»
 - Федеральным государственным образовательным стандартом начального общего образования (утвержденного приказом Министерства образования и науки РФ 3373 от 06.10.2009г. «Об утверждении федерального образовательного стандарта начального общего образования»)
 - Приказом №1576 от 31 декабря 2015г. Минобрнауки РФ «О внесении изменений в федеральный государственный образовательный стандарт начального общего образования, утверждённым приказом Министерства образования и науки РФ от 6 октября 2009 г. №373»
 - Образовательной программой начального общего образования МАОУ «Хоринская средняя общеобразовательная школа №2 им. Ю. А. Гагарина»
 - Учебным планом МАОУ «Хоринская СОШ №2 им. Ю. А. Гагарина»
 - Положением о рабочих программах МАОУ «Хоринская СОШ №2 им. Ю. А. Гагарина»
 - на основе Примерной программы учебного предмета «Изобразительное искусство».
- Рабочая программа реализуется на основе УМК «Школа России», созданного под руководством Б.М. Неменского «Изобразительное искусство. 1-4 классы», рекомендованного Министерством образования и науки Российской Федерации.

Рабочая программа по изобразительному искусству для обучающихся 2 класса на уровне начального общего образования составлена на основе «Требований к результатам освоения основной образовательной программы», представленных в Федеральном государственном образовательном стандарте начального общего образования.

Содержание программы распределено по модулям с учётом проверяемых требований к результатам освоения учебного предмета, выносимым на промежуточную аттестацию.

Цель преподавания предмета «Изобразительное искусство» состоит в формировании художественной культуры учащихся, развитии художественно-образного мышления и эстетического отношения к явлениям действительности путём освоения начальных основ художественных знаний, умений, навыков и развития творческого потенциала учащихся.

Преподавание предмета направлено на развитие духовной культуры учащихся, формирование активной эстетической позиции по отношению к действительности и произведениям искусства, понимание роли и значения художественной деятельности в жизни людей.

Содержание предмета охватывает все основные виды визуально-пространственных искусств (собственно изобразительных): начальные основы графики, живописи и скульптуры, декоративно-прикладные и народные виды искусства, архитектуру и дизайн. Особое внимание уделено развитию эстетического восприятия природы, восприятию произведений искусства и формированию зрительских навыков, художественному восприятию предметно-бытовой культуры. Для учащихся начальной школы большое значение также имеет восприятие произведений детского творчества, умение обсуждать и анализировать детские рисунки с позиций выраженного в них содержания, художественных средств выразительности, соответствия учебной задачи, поставленной учителем. Такая рефлексия детского творчества имеет позитивный обучающий характер.

Важнейшей задачей является формирование активного, ценностного отношения к истории отечественной культуры, выраженной в её архитектуре, изобразительном искусстве, в национальных образах предметно-материальной и пространственной среды, в понимании красоты человека.

Учебные темы, связанные с восприятием, могут быть реализованы как отдельные уроки, но чаще всего следует объединять задачи восприятия с задачами практической творческой работы (при сохранении учебного времени на восприятие произведений искусства и эстетического наблюдения окружающей действительности).

На занятиях учащиеся знакомятся с многообразием видов художественной деятельности и технически доступным разнообразием художественных материалов. *Практическая художественно-творческая деятельность занимает приоритетное пространство учебного времени. При опоре на восприятие произведений искусства художественно-эстетическое отношение к миру формируется прежде всего в собственной художественной деятельности, в процессе практического решения художественно-творческих задач.*

Рабочая программа учитывает психолого-возрастные особенности развития детей 7—8 лет, при этом содержание занятий может быть адаптировано с учётом индивидуальных качеств обучающихся, как для детей, проявляющих выдающиеся способности, так и для детей-инвалидов и детей с ОВЗ.

В урочное время деятельность обучающихся организуется как в индивидуальном, так и в групповом формате с задачей формирования навыков сотрудничества в художественной деятельности.

МЕСТО УЧЕБНОГО ПРЕДМЕТА «ИЗОБРАЗИТЕЛЬНОЕ ИСКУССТВО» В УЧЕБНОМ ПЛАНЕ

В соответствии с Федеральным государственным образовательным стандартом начального общего образования учебный предмет «Изобразительное искусство» входит в предметную область «Искусство» и является обязательным для изучения. Содержание предмета «Изобразительное искусство» структурировано как система тематических модулей и входит в учебный план 1—4 классов программы начального общего образования в объёме 1 ч одного учебного часа в неделю. Изучение содержания всех модулей во 2 классе обязательно.

При этом предусматривается возможность реализации этого курса при выделении на его изучение двух учебных часов в неделю за счёт вариативной части учебного плана, определяемой участниками образовательного процесса. При этом предполагается не увеличение количества тем для изучения, а увеличение времени на практическую художественную деятельность. Это способствует качеству обучения и достижению более высокого уровня как предметных, так и личностных и метапредметных результатов обучения.

На изучение изобразительного искусства во 2 классе отводится 1 час в неделю, всего 32 часа.

СОДЕРЖАНИЕ УЧЕБНОГО ПРЕДМЕТА

Модуль «Графика»

Ритм линий. Выразительность линии. Художественные материалы для линейного рисунка и их свойства. Развитие навыков линейного рисунка.

Пастель и мелки — особенности и выразительные свойства графических материалов, приёмы работы.

Ритм пятен: освоение основ композиции. Расположение пятна на плоскости листа: сгущение, разброс, доминанта, равновесие, спокойствие и движение.

Пропорции — соотношение частей и целого. Развитие аналитических навыков видения пропорций. Выразительные свойства пропорций (на основе рисунков птиц).

Рисунок с натуры простого предмета. Расположение предмета на листе бумаги. Определение формы предмета. Соотношение частей предмета. Светлые и тёмные части предмета, тень под предметом. Штриховка. Умение внимательно рассматривать и анализировать форму натурального предмета.

Графический рисунок животного с активным выражением его характера. Аналитическое рассматривание графических произведений анималистического жанра.

Модуль «Живопись»

Цвета основные и составные. Развитие навыков смешивания красок и получения нового цвета. Приёмы работы гуашью. Разный характер мазков и движений кистью. Пастозное, плотное и прозрачное нанесение краски.

Акварель и её свойства. Акварельные кисти. Приёмы работы акварелью.

Цвет тёплый и холодный — цветовой контраст.

Цвет тёмный и светлый (тональные отношения). Затемнение цвета с помощью тёмной краски и осветление цвета. Эмоциональная выразительность цветовых состояний и отношений.

Цвет открытый — звонкий и приглушённый, тихий. Эмоциональная выразительность цвета.

Изображение природы (моря) в разных контрастных состояниях погоды и соответствующих цветовых состояниях (туман, нежное утро, гроза, буря, ветер — по выбору учителя). Произведения И. К. Айвазовского.

Изображение сказочного персонажа с ярко выраженным характером (образ мужской или женский).

Модуль «Скульптура»

Лепка из пластилина или глины игрушки — сказочного животного по мотивам выбранного художественного народного промысла (филимоновская игрушка, дымковский петух, каргопольский Полкан и другие по выбору учителя с учётом местных промыслов). Способ лепки в соответствии с традициями промысла.

Лепка животных (кошка, собака, медвежонок и др.) с передачей характерной пластики движения. Соблюдение цельности формы, её преобразование и добавление деталей.

Изображение движения и статики в скульптуре: лепка из пластилина тяжёлой, неповоротливой и лёгкой, стремительной формы.

Модуль «Декоративно-прикладное искусство»

Наблюдение узоров в природе (на основе фотографий в условиях урока): снежинки, паутинки, роса на листьях и др. Ассоциативное сопоставление с орнаментами в предметах декоративно-прикладного искусства (кружево, вышивка, ювелирные изделия и др.).

Рисунок геометрического орнамента кружева или вышивки.

Декоративная композиция. Ритм пятен в декоративной аппликации.

Поделки из подручных нехудожественных материалов.

Декоративные изображения животных в игрушках народных промыслов; филимоновские, дымковские, каргопольские игрушки (и другие по выбору учителя с учётом местных художественных промыслов).

Декор одежды человека. Разнообразие украшений. Традиционные народные женские и мужские украшения. Назначение украшений и их роль в жизни людей.

Модуль «Архитектура»

Конструирование из бумаги. Приёмы работы с полосой бумаги, разные варианты складывания, закручивания, надрезания. Макетирование пространства детской площадки.

Построение игрового сказочного города из бумаги (на основе сворачивания геометрических тел — параллелепипедов разной высоты, цилиндров с прорезями и наклейками); завивание, скручивание и складывание полоски бумаги (например, гармошкой).

Образ здания. Памятники отечественной или западноевропейской архитектуры с ярко выраженным характером здания. Рисунок дома для доброго или злого сказочного персонажа (иллюстрация сказки по выбору учителя).

Модуль «Восприятие произведений искусства»

Восприятие произведений детского творчества. Обсуждение сюжетного и эмоционального содержания детских работ.

Художественное наблюдение природы и красивых природных деталей, анализ их конструкции и эмоционального воздействия. Сопоставление их с рукотворными произведениями.

Восприятие орнаментальных произведений прикладного искусства (кружево, шитьё, резьба и роспись и др.).

Восприятие произведений живописи с активным выражением цветового состояния в природе. Произведения И. И. Левитана, А. И. Куинджи, Н. П. Крымова.

Восприятие произведений анималистического жанра в графике (произведения В. В. Ватагина, Е. И. Чарушина и др.) и в скульптуре (произведения В. В. Ватагина).

Наблюдение животных с точки зрения их пропорций, характера движения, пластики.

ПЛАНИРУЕМЫЕ ОБРАЗОВАТЕЛЬНЫЕ РЕЗУЛЬТАТЫ

ЛИЧНОСТНЫЕ РЕЗУЛЬТАТЫ

В центре программы по изобразительному искусству в соответствии с ФГОС начального образования находится личностное развитие обучающихся, приобщение их к российским традиционным духовным ценностям, а также социализация личности.

Программа призвана обеспечить достижение обучающимися личностных результатов:

уважения и ценностного отношения к своей Родине — России;

ценностно-смысловые ориентации и установки, отражающие индивидуально-личностные позиции и социально значимые личностные качества;

духовно-нравственное развитие обучающихся;

мотивацию к познанию и обучению, готовность к саморазвитию и активному участию в социально-значимой деятельности;

позитивный опыт участия в творческой деятельности;

интерес к произведениям искусства и литературы, построенным на принципах нравственности и гуманизма, уважительного отношения и интереса к культурным традициям и творчеству своего и других народов.

Патриотическое воспитание осуществляется через освоение школьниками содержания традиций отечественной культуры, выраженной в её архитектуре, народном, декоративно-прикладном и изобразительном искусстве. Урок искусства воспитывает патриотизм не в декларативной форме, а в процессе восприятия и освоения в личной художественной деятельности конкретных знаний о красоте и мудрости, заложенных в культурных традициях.

Гражданское воспитание формируется через развитие чувства личной причастности к жизни общества и созидующих качеств личности, приобщение обучающихся к ценностям отечественной и мировой культуры. Учебный предмет способствует пониманию особенностей жизни разных народов и красоты национальных эстетических идеалов. Коллективные творческие работы создают условия для разных форм художественно-творческой деятельности, способствуют пониманию другого человека, становлению чувства личной ответственности.

Духовно-нравственное воспитание является стержнем художественного развития обучающегося, приобщения его к искусству как сфере, концентрирующей в себе духовно-нравственного поиск человечества. Учебные задания направлены на развитие внутреннего мира обучающегося и воспитание его эмоционально-образной, чувственной сферы. Занятия искусством помогают школьнику обрести социально значимые знания. Развитие творческих способностей способствует росту самосознания, осознания себя как личности и члена общества.

Эстетическое воспитание — важнейший компонент и условие развития социально значимых отношений обучающихся, формирования представлений о прекрасном и безобразном, о высоком и низком. Эстетическое воспитание способствует формированию ценностных ориентаций школьников в отношении к окружающим людям, в стремлении к их пониманию, а также в отношении к семье, природе, труду, искусству, культурному наследию.

Ценности познавательной деятельности воспитываются как эмоционально окрашенный интерес к жизни людей и природы. Происходит это в процессе развития навыков восприятия и художественной рефлексии своих наблюдений в художественно-творческой деятельности. Навыки исследовательской деятельности развиваются при выполнении заданий культурно-исторической направленности.

Экологическое воспитание происходит в процессе художественно-эстетического наблюдения природы и её образа в произведениях искусства. Формирование эстетических чувств способствует активному неприятию действий, приносящих вред окружающей среде.

Трудовое воспитание осуществляется в процессе личной художественно-творческой работы по освоению художественных материалов и удовлетворения от создания реального, практического продукта. Воспитываются стремление достичь результат, упорство, творческая инициатива, понимание эстетики трудовой деятельности. Важны также умения сотрудничать с одноклассниками, работать в команде, выполнять коллективную работу — обязательные требования к определённым заданиям по программе.

МЕТАПРЕДМЕТНЫЕ РЕЗУЛЬТАТЫ

1. Овладение универсальными познавательными действиями

Пространственные представления и сенсорные способности:

характеризовать форму предмета, конструкции;

выявлять доминантные черты (характерные особенности) в визуальном образе;

сравнивать плоскостные и пространственные объекты по заданным основаниям;

находить ассоциативные связи между визуальными образами разных форм и предметов;

сопоставлять части и целое в видимом образе, предмете, конструкции;

анализировать пропорциональные отношения частей внутри целого и предметов между собой;

обобщать форму составной конструкции;

выявлять и анализировать ритмические отношения в пространстве и в изображении (визуальном образе) на установленных основаниях;

абстрагировать образ реальности при построении плоской композиции;

соотносить тональные отношения (тёмное — светлое) в пространственных и плоскостных объектах;

выявлять и анализировать эмоциональное воздействие цветовых отношений в пространственной среде и плоскостном изображении.

Базовые логические и исследовательские действия:

проявлять исследовательские, экспериментальные действия в процессе освоения выразительных свойств различных художественных материалов;

проявлять творческие экспериментальные действия в процессе самостоятельного выполнения художественных заданий;

проявлять исследовательские и аналитические действия на основе определённых учебных установок в процессе восприятия произведений изобразительного искусства, архитектуры и продуктов детского художественного творчества;

использовать наблюдения для получения информации об особенностях объектов и состояния природы, предметного мира человека, городской среды;

анализировать и оценивать с позиций эстетических категорий явления природы и предметно-пространственную среду жизни человека;

формулировать выводы, соответствующие эстетическим, аналитическим и другим учебным установкам по результатам проведённого наблюдения;

использовать знаково-символические средства для составления орнаментов и декоративных композиций;

классифицировать произведения искусства по видам и, соответственно, по назначению в жизни людей;

классифицировать произведения изобразительного искусства по жанрам в качестве инструмента анализа содержания произведений;

ставить и использовать вопросы как исследовательский инструмент познания.

. Овладение универсальными коммуникативными действиями

Обучающиеся должны овладеть следующими действиями:

понимать искусство в качестве особого языка общения — межличностного (автор — зритель), между поколениями, между народами;

вести диалог и участвовать в дискуссии, проявляя уважительное отношение к оппонентам, сопоставлять свои суждения с суждениями участников общения, выявляя и корректно отстаивая свои позиции в оценке и понимании обсуждаемого явления;

находить общее решение и разрешать конфликты на основе общих позиций и учёта интересов в процессе совместной художественной деятельности;

демонстрировать и объяснять результаты своего творческого, художественного или исследовательского опыта;

анализировать произведения детского художественного творчества с позиций их содержания и в соответствии с учебной задачей, поставленной учителем;

признавать своё и чужое право на ошибку, развивать свои способности сопереживать, понимать намерения и переживания свои и других людей;

взаимодействовать, сотрудничать в процессе коллективной работы, принимать цель совместной деятельности и строить действия по её достижению, договариваться, выполнять поручения, подчиняться, ответственно относиться к своей задаче по достижению общего результата.

3. Овладение универсальными регулятивными действиями

Обучающиеся должны овладеть следующими действиями:

внимательно относиться и выполнять учебные задачи, поставленные учителем;

соблюдать последовательность учебных действий при выполнении задания;

уметь организовывать своё рабочее место для практической работы, сохраняя порядок в окружающем пространстве и бережно относясь к используемым материалам;

соотносить свои действия с планируемыми результатами, осуществлять контроль своей деятельности в процессе достижения результата.

ПРЕДМЕТНЫЕ РЕЗУЛЬТАТЫ

Модуль «Графика»

Осваивать особенности и приёмы работы графическими художественными материалами; осваивать выразительные свойства твёрдых, сухих, мягких и жидких графических материалов.

Приобретать навыки изображения на основе разной по характеру и способу наложения линии.

Овладевать понятием «ритм» и навыками ритмической организации изображения как необходимой композиционной основы выражения содержания.

Осваивать навык визуального сравнения пространственных величин, приобретать умения соотносить пропорции в рисунках птиц и животных (с опорой на зрительские впечатления и анализ).

Приобретать умение вести рисунок с натуры, видеть пропорции объекта, расположение его в пространстве; располагать изображение на листе, соблюдая этапы ведения рисунка, осваивая навык штриховки.

Модуль «Живопись»

Осваивать навыки работы цветом, навыки смешения красок, пастозное плотное и прозрачное нанесение краски; осваивать разный характер мазков и движений кистью, навыки создания выразительной фактуры и кроющиеся качества гуаши.

Приобретать опыт работы акварельной краской и понимать особенности работы прозрачной краской.

Знать названия основных и составных цветов и способы получения разных оттенков составного цвета.

Различать и сравнивать тёмные и светлые оттенки цвета; осваивать смешение цветных красок с белой и чёрной (для изменения их тона).

Знать о делении цветов на тёплые и холодные; уметь различать и сравнивать тёплые и холодные оттенки цвета.

Осваивать эмоциональную выразительность цвета: цвет звонкий и яркий, радостный; цвет мягкий, «глухой» и мрачный и др.

Приобретать опыт создания пейзажей, передающих разные состояния погоды (туман, грозу и др.) на основе изменения тонального звучания цвета; приобретать опыт передачи разного цветового состояния моря.

Уметь в изображении сказочных персонажей выразить их характер (герои сказок добрые и злые, нежные и грозные); обсуждать, объяснять, какими художественными средствами удалось показать характер сказочных персонажей.

Модуль «Скульптура»

Познакомиться с традиционными игрушками одного из народных художественных промыслов; освоить приёмы и последовательность лепки игрушки в традициях выбранного промысла; выполнить в технике лепки фигурку сказочного зверя по мотивам традиций выбранного промысла (по выбору: филимоновская, абашевская, каргопольская, дымковская игрушки или с учётом местных промыслов).

Знать об изменениях скульптурного образа при осмотре произведения с разных сторон.

Приобретать в процессе лепки из пластилина опыт передачи движения цельной лепной формы и разного характера движения этой формы (изображения зверушки).

Модуль «Декоративно-прикладное искусство»

Рассматривать, анализировать и эстетически оценивать разнообразие форм в природе, воспринимаемых как узоры.

Сравнивать, сопоставлять природные явления — узоры (капли, снежинки, паутинки, роса на листьях, серёжки во время цветения деревьев и др.) — с рукотворными произведениями декоративного искусства (кружево, шитьё, ювелирные изделия и др.).

Приобретать опыт выполнения эскиза геометрического орнамента кружева или вышивки на основе природных мотивов.

Осваивать приёмы орнаментального оформления сказочных глиняных зверушек, созданных по мотивам народного художественного промысла (по выбору: филимоновская, абашевская, каргопольская, дымковская игрушки или с учётом местных промыслов).

Приобретать опыт преобразования бытовых подручных нехудожественных материалов в художественные изображения и поделки.

Рассматривать, анализировать, сравнивать украшения человека на примерах иллюстраций к народным сказкам лучших художников-иллюстраторов (например, И. Я. Билибина), когда украшения не только соответствуют народным традициям, но и выражают характер персонажа; учиться понимать, что украшения человека рассказывают о нём, выявляют особенности его характера, его представления о красоте.

Приобретать опыт выполнения красками рисунков украшений народных былинных персонажей.

Модуль «Архитектура»

Осваивать приёмы создания объёмных предметов из бумаги и объёмного декорирования предметов из бумаги.

Участвовать в коллективной работе по построению из бумаги пространственного макета сказочного города или детской площадки.

Рассматривать, характеризовать конструкцию архитектурных строений (по фотографиям в условиях урока), указывая составные части и их пропорциональные соотношения.

Осваивать понимание образа здания, то есть его эмоционального воздействия.

Рассматривать, приводить примеры и обсуждать вид разных жилищ, домиков сказочных героев в иллюстрациях известных художников детской книги, развивая фантазию и внимание к архитектурным постройкам.

Приобретать опыт сочинения и изображения жилья для разных по своему характеру героев литературных и народных сказок.

Модуль «Восприятие произведений искусства»

Обсуждать примеры детского художественного творчества с точки зрения выражения в них содержания, настроения, расположения изображения в листе, цвета и других средств художественной выразительности, а также ответа на поставленную учебную задачу.

Осваивать и развивать умения вести эстетическое наблюдение явлений природы, а также потребность в таком наблюдении.

Приобретать опыт эстетического наблюдения и художественного анализа произведений декоративного искусства и их орнаментальной организации (кружево, шитьё, резьба и роспись по дереву и ткани, чеканка и др.).

Приобретать опыт восприятия, эстетического анализа произведений отечественных художников-пейзажистов (И. И. Левитана, И. И. Шишкина, И. К. Айвазовского, А. И. Куинджи, Н. П. Крымова и других по выбору учителя), а также художников-анималистов (В. В. Ватагина, Е. И. Чарушина и других по выбору учителя).

Приобретать опыт восприятия, эстетического анализа произведений живописи западноевропейских художников с активным, ярким выражением настроения (В. Ван Гога, К. Моне, А. Матисса и других по выбору учителя).

Знать имена и узнавать наиболее известные произведения художников И. И. Левитана, И. И. Шишкина, И. К. Айвазовского, В. М. Васнецова, В. В. Ватагина, Е. И. Чарушина (и других по выбору учителя).

№ п/п	Название раздела	Кол-во часов	Программное содержание	Основные виды деятельности обучающихся
1	Чем и как работают художники	8	<p>Модуль графика Ритм линий. Выразительность линии. Художественные материалы для линейного рисунка и их свойства. Развитие навыков линейного рисунка. Пастель - особенности и выразительные свойства графических материалов, приёмы работы.</p> <p>Модуль «Живопись Цвета основные и составные. Развитие навыков смешивания красок и получения нового цвета. Приёмы работы гуашью. Разный характер мазков и движений кистью. Пастозное, плотное и прозрачное нанесение краски. Акварель и её свойства. Акварельные кисти. Приёмы работы акварелью. Цвета тёплый и холодный (цветовой контраст). Цвета тёмный и светлый (тональные отношения).</p> <p>Модуль Архитектура Конструирование из бумаги. Приёмы работы с полосой бумаги, разные</p>	<p>Осваивать приёмы работы графическими материалами и навыки линейного рисунка. Выполнить линейный рисунок на тему «Осенний лес». Осваивать приёмы работы и учиться понимать особенности художественных материалов. Выполнить пастелью рисунок на заданную тему, например, «Букет цветов» или «Золотой осенний лес». Выполнить в технике аппликации композицию на ритмическое расположение пятен: «Ковёр осенних листьев» или «Кружение осенних падающих листьев» (или по усмотрению учителя). Сравнить и различать тёмные и светлые оттенки цвета. Осваивать смешение цветных красок с белой и с чёрной для изменения их тона. Осваивать эмоциональное звучание цвета:</p>

			<p>варианты складывания, закручивания, надрезания.</p> <p>Модуль «Восприятие произведений искусства»</p> <p>Восприятие произведений детского творчества. Обсуждение сюжетного и эмоционального содержания детских работ. Произведения анималистического жанра в графике: В. В. Ватагин, Е. И. Чарушин; в скульптуре: В. В. Ватагин.</p> <p>Наблюдение за животными с точки зрения их пропорций, характера движений, пластики.</p>	<p>цвет звонкий, яркий, глухой. Познакомиться с традиционными игрушками одного из народных художественных промыслов. Выполнить задание: лепка фигурки сказочного зверя по мотивам традиций выбранного промысла. Осваивать приёмы и последовательность лепки игрушки в традициях выбранного промысла. Осваивать приёмы передачи движения и разного характера движений в лепке из пластилина. Учиться рассматривать и видеть, как меняется объёмное изображение при взгляде с разных сторон. Рассматривать, анализировать детские рисунки с точки зрения содержания, сюжета, настроения, расположения на листе, цвета и других средств художественной выразительности и в соответствии с учебной задачей, поставленной учителем.</p>
2	Реальность и фантазия	7	<p>Модуль графика</p> <p>Пропорции - соотношение частей и целого. Развитие аналитических навыков сравнения пропорций. Выразительные свойства пропорций. Рисунки различных птиц.</p> <p>Модуль «Декоративно-прикладное искусство»</p> <p>Наблюдение узоров в природе (на основе фотографий в условиях урока): снежинки, паутинки, роса на листьях и др. Сопоставление с орнаментами в произведениях декоративно-прикладного искусства (кружево, вышивка, ювелирные изделия и т. д.). Рисунок геометрического орнамента кружева или вышивки. Декоративная композиция. Ритм пятен в декоративной аппликации. Декоративные изображения животных</p>	<p>Рассматривать разных птиц (по фотографиям) и характеризовать соотношения пропорций в их строении. Выполнить рисунки разных видов птиц, меняя их пропорции (например, рисунки цапли, пингвина и др.). Выполнить простым карандашом рисунок с натуры простого предмета (например, предметов своего письменного стола) или небольшого фрукта. Осваивать навык внимательного разглядывания объекта. Осваивать последовательность этапов ведения рисунка с натуры. Приобретать и тренировать навык штриховки. Определять самые тёмные и самые светлые места предмета. Обозначить</p>

		<p>в игрушках народных промыслов: филимоновский олень, дымковский петух, каргопольский Полкан (по выбору учителя с учётом местных промыслов).</p> <p>Модуль Архитектура Макетирование пространства детской площадки. Построение игрового сказочного города из бумаги на основе сворачивания геометрических тел - параллелепипедов разной высоты, цилиндров с прорезями и наклейками; приёмы завивания, скручивания и складывания полоски бумаги (например, гармошкой).</p> <p>Модуль «Восприятие произведений искусства» Художественное наблюдение окружающей природы и красивых природных деталей; анализ их конструкции и эмоционального воздействия. Сопоставление их с рукотворными произведениями. Восприятие орнаментальных произведений декоративно-прикладного искусства (кружево, шитьё, резьба по дереву, чеканка и др.).</p>	<p>тень под предметом. Рассматривать анималистические рисунки В. В. Ватагина, Е. И. Чарушина (возможно привлечение рисунков других авторов). Выполнить в цвете рисунки контрастных сказочных персонажей, показывая в изображении их характер (добрый или злой, нежный или грозный и т. п.). Обсуждать, объяснять, какими художественными средствами удалось показать характер сказочных персонажей. Учиться понимать, что художник всегда выражает своё отношение к тому, что изображает, он может изобразить доброе и злое, грозное и нежное и др. Рассматривать, анализировать, характеризовать и эстетически оценивать разнообразие форм в природе, воспринимаемых как узоры. Сравнивать, сопоставлять природные явления - узоры (капли, снежинки, паутинки, роса на листьях и др.) с рукотворными произведениями декоративно-прикладного искусства (кружево, шитьё и др.). Выполнить эскиз геометрического орнамента кружева или вышивки на основе природных мотивов. Осваивать приёмы орнаментального оформления сказочных глиняных зверушек по мотивам народных художественных промыслов (по выбору учителя с учётом местных промыслов). Развивать потребность и осваивать умения вести эстетические наблюдения явлений природы. Анализировать структуру, цветовое состояние, ритмическую организацию наблюдаемого природного явления. Приобретать опыт</p>
--	--	---	---

				<p>эстетического наблюдения и художественного анализа произведений декоративно-прикладного искусства (кружево, шитьё, резьба и роспись по дереву, роспись по ткани и др.), их орнаментальной организации. Приобретать опыт восприятия, эстетического анализа произведений отечественных художников-пейзажистов: И. И. Левитана, И. И. Шишкина, И. К. Айвазовского, А. И. Куинджи, Н. П. Крымова (и других по выбору учителя); художников-анималистов: В. В. Ватагина, Е. И. Чарушина; художников В. Ван Гога, К. Моне, А. Матисса (и других по выбору учителя). Запоминать имена художников И. И. Левитана, И. И. Шишкина, И. К. Айвазовского, А. И. Куинджи.</p>
3	О чём говорит искусство?	11	<p>Модуль графика Рисунок с натуры простого предмета. Расположение предмета на листе бумаги. Определение формы предмета. Соотношение частей предмета. Светлые и тёмные части предмета, тень под предметом. Штриховка. Умение внимательно рассматривать и анализировать форму натурального предмета. Рисунок животного с активным выражением его характера. Аналитическое рассматривание графики, произведений, созданных в анималистическом жанре.</p> <p>Модуль «Живопись Эмоциональная выразительность цвета. Изображение природы (моря) в разных контрастных состояниях погоды и соответствующих цветовых состояниях (туман, нежное утро, гроза, буря, ветер; по выбору учителя). Произведения художника-мариниста И. К. Айвазовского. Изображение сказочного персонажа с ярко выраженным характером. Образ мужской или женский.</p>	<p>Выполнить пейзажи, передающие разные состояния погоды (туман, гроза, солнце и др.) на основе изменения тонального звучания цвета. Выполнить рисунок по памяти или по представлению любимого животного, стараясь изобразить его характер. Приобретать навыки работы с цветом. Рассматривать и характеризовать изменения цвета при передаче контрастных состояний погоды на примере морских пейзажей И. К. Айвазовского и других известных художников-маринистов (по выбору учителя). Запоминать и узнавать известные картины художника И. К. Айвазовского. Получать опыт преобразования бытовых подручных нехудожественных материалов в художественные изображения и поделки. Рассматривать, анализировать, сравнивать украшения человека на</p>

			<p>Модуль «Декоративно-прикладное искусство» Поделки из подручных нехудожественных материалов. Декор одежды человека. Разнообразие украшений. Традиционные (исторические, народные) женские и мужские украшения. Назначение украшений и их значение в жизни людей.</p> <p>Модуль Архитектура Образ здания. Памятники отечественной и западноевропейской архитектуры с ярко выраженным характером здания. Рисунок дома для доброго и злого сказочных персонажей (иллюстрация сказки по выбору учителя).</p> <p>Модуль «Восприятие произведений искусства» Произведения живописи с активным выражением цветового состояния в погоде. Произведения пейзажистов И. И. Левитана, И. И. Шишкина, А. И. Куинджи, Н. П. Крымова.</p>	<p>примерах иллюстраций к народным сказкам, когда украшения не только соответствуют народным традициям, но и выражают характер персонажа. Учиться понимать, что украшения человека всегда рассказывают о нём, выявляют особенности его характера, представления о красоте. Знакомиться и рассматривать традиционные народные украшения. Выполнять красками рисунки украшений народных былинных персонажей.</p>
4	Как говорит искусство?	8	<p>Модуль графика. Ритм пятен: знакомство с основами композиции. Расположение пятна на плоскости листа: сгущение, разброс, доминанта, равновесие, спокойствие и движение.</p> <p>Модуль «Живопись» Эмоциональная выразительность цветовых состояний и отношений. Цвет открытый - звонкий и цвет приглушённый - тихий.</p>	<p>Учиться понимать свойства линейного ритма и ритмическую организацию изображения. Исследовать (в игровой форме) изменение содержания изображения в зависимости от изменения расположения пятен на плоскости листа.</p>
Всего: 34 часа				

Тематическое планирование

№ урока	Название темы урока	Дата проведения	Кол-во часов	Практическая часть
Раздел №1 «Как и чем работает художник?» 8 часов				
1	С какими материалами работает художник?		1	Осваивать навыки работы с цветом, смешение красок и их наложения. Узнавать названия

	Гуашь. Техники исполнения.			основных и составных цветов. Выполнить задание на смешение красок и получение различных оттенков составного цвета. Осваивать особенности и выразительные возможности работы кроющей краской «гуашь». Приобретать опыт работы акварелью и понимать особенности работы прозрачной краской.
2	Три основных цвета.		1	Знакомство с цветоведением. Основные и дополнительные цвета. Понятие хроматические цвета. Выполнение работы в тёплых и холодных оттенках.
3-4	Ахроматические цвета.		2	Сравнивать и различать тёмные и светлые оттенки цвета. Осваивать смешение цветных красок с белой и с чёрной для изменения их тона. Разобрать понятие ахроматического цвета. Выполнить работы с использованием белого, чёрного и оттенков серого цвета. Увидеть и объяснить разницу в оттенках.
5	Пастель.		1	Узнать, что такое пастель, её виды и технику. Осваивать приёмы работы и учиться понимать особенности художественных материалов - пастели. Выполнить пастелью рисунок на заданную тему, например «Букет цветов» или «Золотой осенний лес».
6	Что может линия?		1	Разобрать тему графики, материалы и их виды. Осваивать приёмы работы графическими материалами и навыки линейного рисунка. Учиться понимать свойства линейного ритма и ритмическую организацию изображения. Выполнить линейный рисунок на тему «Зимний лес».
7	Что может пластилин?		1	Узнать историю пластилина. Ознакомиться с видом изобразительного искусства – Скульптура. Какие материалы используются в скульптуре и что создают. Выполнить работу в анималистическом жанре. Осваивать приёмы передачи

				движения и разного характера движений в лепке из пластилина. Учиться рассматривать и видеть, как меняется объёмное изображение при взгляде с разных сторон.
8	Что такое аппликация?		1	Исследовать (в игровой форме) изменение содержания изображения в зависимости от изменения расположения пятен на плоскости листа. Выполнить в технике аппликации композицию на ритмическое расположение пятен: «Ковёр осенних листьев» или «Кружение осенних падающих листьев» (или по усмотрению учителя). Рассматривать разных птиц (по фотографиям) и характеризовать соотношения пропорций в их строении.
Раздел №2 Реальность и фантазия 7 часов				
9	Изображение и реальность		1	Научится видеть и передавать пластику движений разных животных, их характер и отличительные черты. Выполнить рисунки разных видов птиц, меняя их пропорции (например, рисунки цапли, пингвина и др.).
10	Изображение и фантазия		1	Познакомиться с народным промыслом разных культур. Придумать и изобразить волшебную птицу со своей предысторией.
11	Украшение и реальность. Украшение и фантазия.		1	Рассматривать, анализировать, характеризовать и эстетически оценивать разнообразие форм в природе, воспринимаемых как узоры. Сравнивать, сопоставлять природные явления - узоры (капли, снежинки, паутинки, роса на листьях и др.) с рукотворными произведениями декоративно-прикладного искусства (кружево, шитьё и др.). Выполнить эскиз геометрического орнамента кружева или вышивки на основе природных мотивов.
12	Постройка и реальность. Постройка и фантазия		1	Изучить домики разных животных с натуры или фото. Придумать и нарисовать домики для сказочных героев.

13	Конструируем природные формы		1	Изучить подводный мир. Сделать аппликацию «Подводное царство»
14-15	Конструируем сказочный город		2	Осваивать приёмы создания объёмных предметов из бумаги. Осваивать приёмы объёмного декорирования предметов из бумаги. Макетировать из бумаги пространство сказочного игрушечного города или детскую площадку. Развивать эмоциональное восприятие архитектурных построек. Рассуждать, объяснять связь образа здания с его конструкцией и декором. Рассматривать, исследовать, характеризовать конструкцию архитектурных построек (по фотографиям в условиях урока).
Раздел №3 О чём говорит искусство? 11 часов				
16	Изображение природы в различных состояниях		1	Выполнить пейзажи, передающие разные состояния погоды (туман, гроза, солнце и др.) на основе изменения тонального звучания цвета.
17	Художник изображает настроение		1	Осваивать эмоциональное звучание цвета: цвет звонкий, яркий, глухой. Приобретать навыки работы с цветом. Рассматривать и характеризовать изменения цвета при передаче контрастных состояний погоды на примере морских пейзажей И. К. Айвазовского и других известных художников-маринистов (по выбору учителя). Запоминать и узнавать известные картины художника И. К. Айвазовского.
18-19	Изображение характера животных		2	Рассматривать анималистические рисунки В. В. Ватагина, Е. И. Чарушина (возможно привлечение рисунков других авторов). Выполнить рисунок по памяти или по представлению любимого животного, стараясь изобразить его характер
20-21	Изображение характера человека		2	Выполнить красками рисунки контрастных сказочных персонажей, показывая в изображении их характер (добрый или злой, нежный или грозный и т. п.). Обсуждать, объяснять, какими

				художественными средствами удалось показать характер сказочных персонажей. Учиться понимать, что художник всегда выражает своё отношение к тому, что изображает, он может изобразить доброе и злое, грозное и нежное и др.
22	Образ человека в скульптуре		1	Изучит скульптуры Микеланджело, Щедрина, Канова и др. Создать объёмную скульптуру человека в движении.
23	Человек и его украшения		1	Получать опыт преобразования бытовых подручных нехудожественных материалов в художественные изображения и поделки. Рассматривать, анализировать, сравнивать украшения человека на примерах иллюстраций к народным сказкам, когда украшения не только соответствуют народным традициям, но и выражают характер персонажа. Учиться понимать, что украшения человека всегда рассказывают о нём, выявляют особенности его характера, представления о красоте.
24	О чём говорят украшения?		1	Знакомиться и рассматривать традиционные народные украшения. Выполнять красками рисунки украшений народных былинных персонажей
25-26	Образ здания		2	Приводить примеры жилищ разных сказочных героев в иллюстрациях известных художников детской книги. Выполнять творческие рисунки зданий (по воображению и представлению, на основе просмотренных материалов) для сказочных героев с разным характером, например для добрых и злых волшебников
Раздел №4 Как говорит искусство? 8 часов				
27	Тёплые и холодные цвета		1	Узнавать и различать тёплый и холодный цвета. Узнавать о делении цвета на тёплый и холодный. Уметь различать и сравнивать тёплые и холодные оттенки цвета.

28	Что выражают тёплые и холодные цвета?		1	Изучить картины в холодных и теплых оттенках, понять эмоции художников и то, как они передали их цветом. Выполнить натюрморт в холодных и тёплых цветах.
29	Тихие цвета		1	Узнать, что такое тихие цвета и как их получить. Выполнить весенний пейзаж тихими цветами.
30	Что такое ритм пятен?		1	Узнать, что такое ритм пятен. В чём выражается ритм. Изучить работы художников и фото природы.
31	Ритм и движение пятен		1	Выполнить аппликацию с участием птиц в трёх композициях. Понять как важны движение и порядок в работе художника.
32	Что такое ритм линий?		1	Познакомится с ритмом линий в природе. Изобразить ручей линиями, показав ритм движения.
33	Характер линий		1	Узнать, какие бывают линии и какое настроение они передают. Выполнить эскиз дерева с ветками.
34	Ритм линий и пятен, цвет – средства выразительности любой композиции		1	Объединить в своей работе ритм линий, пятен и цвет. Выполнить панно «Весна. Шум птиц».
Итого: 34 часа				